

Jumbo-Unit G 210-15 2xSBL6

Materiale nr.: 1000011459 | Matchkode: JU G 210-15 2S | EAN-kode: 4045294740337



- » Hurtig og sikker opbevaring af stort gods
- » Kompakt storrums-skuffe
- » Kan belastes med op til 100 kg
- » Stort håndtag sikrer hurtig adgang til skuffen
- » Fleksibel anvendelse

Materialer og farve

Materiale:	Stål
Farve:	Sortimo CoolGrey

Dimensioner

Rasterbredde:	2
Rasterdybde:	10
Rasterhøjde:	15
Udvendige mål:	993,4 x 491,4 x 255 mm
Indvendige mål:	938,4 x 418,4 x 89,6 mm
Brugbart areal:	0,785 m ²




Tekniske data

Vægt:	30,40 kg
Maksimal belastningskapacitet:	100 kg
Antal skuffer:	2

Jumbo-Unit G 210-15 2xSBL6

Materiale nr.: 1000011459 | Matchkode: JU G 210-15 2S | EAN-kode: 4045294740337

Tilbehør

	Materiale nr.	Markedsføringsbeskrivelse	Matchkode	EAN-kode
	1000004803	Jumbo-Unit G 2-10 toplade SGR PS	JU HD 210 DP PS	4045294513122
	1000011627	Jumbo-Unit G 2-10-7 hylde	JU G 210-7 ADW	4045294747107
	1000013398	Sæt skilleplader SBL W2 H6 D7/10/12	TBS SBL 20-6 S	4045294798208

Beskrivelse

Denne Jumbo-Unit er udstyret med to skuffer i højde 6 (indvendig højde 89,6 mm). Vi anbefaler at montere Jumbo-Unit på en Sortimo-montagebund. Dermed er det ikke nødvendigt at bore huller i karosseriet. Du finder et passende montagesæt under artikelnummer 1000005115. Alternativt kan storrumsskuffen også skrues direkte fast i karosseriet. I så fald skal du bruge montagesættet 1000005118. Vær i den forbindelse opmærksom på producentens angivelser.

Vi forbeholder os ret til at foretage ændringer af hensyn til den tekniske udvikling samt rettelser af trykfejl og fejl. Illustrationer, dekorativt materiale ikke inkluderet. Med udgivelsen af dette datablad mister tidligere udgaver deres gyldighed. Version: 06.09.2024